



≡≡≡ unidrain®

HIGHLINE FLOOR DRAIN | CZ



ESTETIKA A FUNKČNOST

Společnost Unidrain proslula střídavým, elegantním designem, který umožňuje kombinovat estetické kvality s funkcí. Uplynulo 15 let od chvíle, kdy společnost Unidrain uvedla na trh první převratný podlahový odtok, který proměnil zažité standardy pro moderní koupelny. Od té doby přibyla k tomuto výrobku řada dalších.


V roce 2010 jsme představili exkluzivní řadu podlahových odtoků HighLINE, která získala několik cen za design. Řada HighLine nabízí možnost vytvořit pro vaši koupelnu zcela jedinečné řešení.



DANISH
DESIGN
AWARD
WINNER 2010/11

Pro řadu HighLine





ŘADA HIGHLINE

HighLine je exkluzivní řada značky Unidrain, která získala několik ocenění. Řada je k dispozici jak v provedení s pevnými ocelovými panely, tak v podobě diskrétního řešení s podlahovou dlaždicí podle vašeho výběru.

- 1 HIGHLINE | PANEL s rámečkem
- 2 HIGHLINE | VLASTNÍ ŘEŠENÍ bez rámečku, nahoru se nainstaluje podlahová dlaždice podle vašeho výběru.
- 3 HIGHLINE | VLASTNÍ ŘEŠENÍ s rámečkem
- 4 HIGHLINE | KAZETA s rámečkem, s hranami na všech stranách pro použití s jakýmkoli materiálem. Ideální pro teraco.





PANEL HIGHLINE

Panel HighLine se dodává v pěti barvách: broušená nebo ručně leštěná nerezová ocel, broušený černý povrch, broušená mosaz a broušená měď.



WC štětka, držák na toaletní papír, police na mýdlo a stěrka Reframe Collection | Mosaz
Podlahový odtok na zakázku HighLine Colour | Mosaz



Rohová police na mýdlo a stěrka Reframe Collection | Ručně leštěná ocel
Podlahový odtok na zakázku HighLine | Vlastní řešení bez rámečku



Volně stojící podlahový odtok HighLine | Kazeta s rámečkem





Sprchová stěna GlassLine | Transparentní
Dveře sprchy GlassLine
Podlahový odtok HighLine | Vlastní řešení



Horní kolejnice | Ocel



Integrovaný podlahový odtok



GLASSLINE – NEJMODERNĚJŠÍ DESIGN

Unidrain GlassLine je řešení se skleněnou stěnou, integrovaným podlahovým odtokem a vestavěným sklonem, které zaručuje snadnou instalaci a vodotěsnost. Podél stěny a podlahy je vidět pouze diskrétní ocelový rámeček, který tvoří elegantní linie a dodává nadčasový vzhled. Skleněné povrchy jsou pro snadnější údržbu ošetřeny přípravkem GEWE-clean®.




Sprchová stěna GlassLine
Podlahový odtok HighLine | Vlastní řešení s dlaždicí

ROHOVÝ ODTOK HIGHLINE


Rohový odtok představuje jednoduché a diskrétní řešení pro koupelny a víceúčelové místnosti s omezeným prostorem. Rohový odtok se dodává v provedení s ocelovým panelem s rámečkem či bez něj nebo ve formě vlastního řešení s dlaždicí. Rámeček je volitelnou součástí, je však navržen tak, aby zdůrazňoval exkluzivní design podlahového odtoku. Výška rámečku (10, 12 nebo 25 mm) závisí na tloušťce podlahové dlaždice. Vlastní řešení doplníte nalepením barevně ladící podlahové dlaždice na základnu.





LADÍCÍ BARVY

Kolekce Reframe Collection je navržena tak, aby ladila s oceňovanou řadou Unidrain HighLine. Můžete si vybrat z pěti barevných variant: ručně leštěná nebo kartáčovaná ocel, kartáčovaná měď, mosaz nebo černý povrch.



STĚRKA NA SPRCHOVÉ KOUTY

Stěrka se skládá ze dvou částí – vyztuženého ocelového rámečku a kvalitní silikonové lišty. Tato konstrukce zajišťuje účinné a rovnoměrné stírání všech povrchů. Součástí jsou i „nárazníky“ na všech stranách, které slouží k ochraně vašich designových obkladů.



Police na mýdlo se stěrkou na sprchové kouty Reframe Collection | Měď
Podlahový odtok HighLine | Vlastní řešení s dlaždicí



KOUPELNA V MODERNÍM HÁVU

Reframe Collection od značky Unidrain je jedinečná kolekce koupelnového příslušenství, která dodá vaší koupelně eleganci ve skandinávském stylu. Vyznačuje se nadčasovým minimalistickým designem.

