

1004.0300


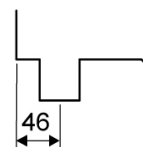
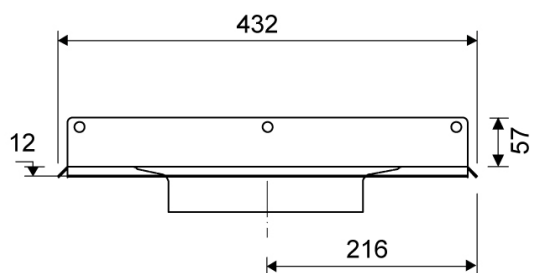
Line 1004

Can be freely positioned against rear wall, independent of any side walls



Technické údaje

Č. POLOŽKY	ČÍSLO GTIN	HMOTNOST BEZ OBALU
1004.0300	5707692003238	1300 g
HMOTNOST VČETNĚ OBALU	MATERIÁLY	POUŽITÍ
1120 g	1,5 mm stainless steel (AISI 304)	Line drain
POVRCH	MEMBRÁNA	KONSTRUKCE PODLAHY
Pickled	Liquid or sheet membrane	All
PODLAHOVÁ KRYTINA	MONTÁŽ	STŘED (C)
Tiles	6 mm plugs 6 mm screws. Torx 20	216 mm
INSTALAČNÍ DÉLKA (L)	VÝŠKA (H)	PODÉLNÝ MODEL
432 mm	12 mm	300 mm



1004.0300

Produkty